

DATOTEKE ZA ORGANIZATORJE

Verzija: 1.1



Datum: 19. 4. 2026

Mi2



Kazalo

1. BIOGRAFIJA.....	3
2. NAVODILA ZA KOMUNICIRANJE (PR).....	4
2.1. Promo material	4
Celoten promo material, ki vključuje različne verzije logotipa Mi2 in osnovne predloge za plakate, se nahaja tukaj.....	4
2.2. Vizualna podoba in uporaba logotipa Mi2	4
2.3. Socialna omrežja in ostali mediji.....	4
3. FOTOGRAFIJE	4
4. HOSPITALITY RIDER.....	5
4.1. Namestitev.....	5
4.2. Hrana	5
4.3. Pijača	5
4.4. Nastanitev.....	5
5. MERCH & PROMO RIDER.....	6
6. TEHNIČNI RIDER: AKUSTIKA / RAZSVETLJAVA.....	7
7. TEHNIČNI RIDER: ELEKTRIKA / RAZSVETLJAVA.....	9
8. TEHNIČNI RIDER: AKUSTIKA / ZVOK.....	11
9. TEHNIČNI RIDER: ELEKTRIKA / ZVOK.....	13
10. TEHNIČNI RIDER: AKUSTIKA / RAZSVETLJAVA – VELIKO PRIZORIŠČE	15
11. TEHNIČNI RIDER: ELEKTRIKA / RAZSVETLJAVA – VELIKO PRIZORIŠČE	17
12. SAZAS	19

1. BIOGRAFIJA

Mi2 – od Črtice do razprodanih Stožic

Mi2 so oziroma sta svojo glasbeno pot kot kvazi-**rap duo** (v sestavi **Jernej Dirnbek** in **Robert Firer – Fiki**) iz Rogatca začela leta **1995**, v radijski in televizijski program pa se je v začetku naslednjega leta prva prebila njuna '**Črtica**'. Mi2 svojo pristnost na sceni potrdi dobro leto dni kasneje s '**Teto Estero**'. **Začetno obdobje Mi2 je obeleženo na albumih 'Črtica' in 'Čudo tehnike'**, na katerem pa se **že nakazujejo drugačne ambicije dueta** (predvsem s skladbo '**Brigita**'). Po Fikijevem odhodu se takratna zasedba (ki so jo sestavljali še Vojko Hlupič in Vanja Janež ter današnja člana **Egon Herman** in **Jernej Dirnbek**) začasno razide.

Tik pred prelomom tisočletja pa se lomi tudi znotraj Mi2, ki takrat **postanejo polnokrvni band s prihodom Toneta Kregarja, Roberta Novaka in Igorja Orača**. Leta **2000** izide njihov '**Album leta**', prvi **bandovski album** s skladbami '**Pojdi z menoj v toplice**', '**Pa si šla**', '**Oda gudeki**', '**Ljubezen pod topoli**', '**Najrajši sn pa s teboj pil**'. Po dveh letih utiranja poti in pozicioniranja na koncertnem zemljevidu leta **2002** izdajo album '**Dečki s Sotle**' s skladbami '**Odhajaš**', '**Ko bil sn še mali pizdun**', '**Samo tebe te imam**'. Ambiciozen band vse bolj postaja **resen (in velik) rock band**, ki pa se, tudi danes, **nikoli ne ukloni in ohranja tiste svoje posebnosti lokalnega okolja, jezika in časa v katerem ustvarja**. Za Mi2 nastopi novo obdobje s po 40 in več koncerti letno in izid **albumov 'Dobrodošli na dvor'** (2006) s skladbami '**Sv. Margareta**', '**Zbudi me za 1. maj**' in '**Ti nisi ta**', ter '**Rokenrol**' (2010), s katerim obeležijo prvih **15 let delovanja** ('**Štajersko nebo**', '**Čakal sn te ko kreten**', '**Sladka kot med**'). V letu **2012** izdajo **koncertni album 'Decibeli'**, na katerem je zapis njihovih koncertov iz Cvetličarne, Studia 14 Radia Slovenija in akustičnega nastopa v oddaji Izštekani. Z izdajo dočakajo svoj prvi in to kar trojni vinil, ki ga objavijo pod okriljem založbe ZKP RTV Slovenija. Oktobra 2014 izide njihov sedmi studijski in skupno osmi album z naslovom '**Čista jeba**'. **Naslovni komad** postane velika uspešnica, plošča pa kljub izidu proti koncu leta najbolje prodajani album leta (z nazivom 'zlata plošča'). Tako pesem kot istoimenski album prejmeta nagrado cehovskega združenja Zlata piščal za skladbo in album leta. **Leto 2015, leto, ko Mi2 dopolnijo okroglih 20 let, začnejo z dokumentarnim filmom Kdo = Mi2?**, režiserja Rudija Urana, vrhunec praznovanja pa zaznamuje **razprodan koncert v ljubljanski Hali Tivoli**. Leta 2017 se skupini pridruži klaviaturist **Davor Klarič**. V istem letu posnamejo prvi dve skladbi prihajajočega novega studijskega albuma, '**Lanski sneg**' in '**Proklete vijolice**', ustvarjanje in snemanje novih komadov pa z mnogimi vmesnimi prekinitvami traja vse do **pomladi leta 2021**, ko njihov **osmi studijski album 'Črno na belem'** ('**Čavun**', '**Počasi Matilda**', '**Kakor nekoč**', '**Joj joj joj**', '**Adam in Eva**') končno ugleda luč sveta. Mi2 **ob skrbnem beleženju vseh koncertnih podvigoz zaznajo, da se bliža tisočica – koncert z zaporedno številko 1000**. Svoj **Tisoči koncert Mi2 odigrajo maja 2023 v Križankah**, kjer samostojno nastopijo prvič. Koncert je razprodan že mesece vnaprej, Mi2 pa na njem posnamejo tudi svoj **drugi koncertni album**, ki izide konec leta 2023. Sledijo nastopi križem Slovenije **in snovanje novih skladb** za še en, deveti, studijski album z datumom izida v bližnji prihodnosti. **Leto 2025 prinese še en velik in pomemben mejnik** v zgodovini banda – Mi2 pod sloganom Življenje je praznik za **30 let delovanja** pripravijo svoj največji koncert doslej. Tega odigrajo **4. oktobra v razprodani dvorani Stožice v Ljubljani**. **Jubilejno leto zaključijo z izidom prvega živega akustičnega albuma Akustično – Cankarjev dom**, ki prinaša posnetek koncerta v slovenskem kulturnem hramu.

Povežite se z Mi2:

Facebook: <https://www.facebook.com/mi2band/>

YouTube: <https://www.youtube.com/user/skupinaMi2>

Instagram: https://www.instagram.com/mi2_skupina/

Web: <https://www.mi2.si/>

2. NAVODILA ZA KOMUNICIRANJE (PR)

Z namenom zagotavljanja ustrezne promocije posameznega dogodka, koncerta oziroma glasbenega nastopa skupine Mi2 in v želji po čim večjem obisku dogodka, koncerta oziroma glasbenega nastopa skupine Mi2, se v nadaljevanju nahajajo podrobna navodila, ki se nanašajo na komuniciranje oziroma »PR«.

2.1. Promo material

Celoten promo material, ki vključuje različne verzije logotipa Mi2 in osnovne predloge za plakate, se nahaja [tukaj](#).

2.2. Vizualna podoba in uporaba logotipa Mi2

Izgled logotipa brez izrecnega dovoljenja ni dovoljeno spreminjati. Pri pripravi materiala za promocijo posameznega dogodka, koncerta oziroma glasbenega nastopa skupine Mi2, se lahko uporabi zgolj ena izmed variant logotipa Mi2, ki so na voljo v preneseni mapi. V primeru, da uporaba takšnega logotipa ni mogoča (na primer: festivali itd.), se dovoljuje uporaba zapisa imena skupine Mi2, pri čemer je ključno, da je zapis zapisan na način: (1) Velika črka M, (2) mala črka i in (3) s številko zapisana 2.

Mi2 zahteva, da se oblikovane materiale posreduje Mi2 v predogled in odobritev. Osnutek materiala (plakata in / ali digitalne grafike) mora organizator posredovati Mi2 na naslov: neza@boombox.si. **Šele po prejeti odobritvi s strani Mi2 lahko organizator prične s promocijskimi aktivnostmi.**

2.3. Socialna omrežja in ostali mediji

V primeru, ko organizator oglašuje dogodek, koncert oziroma glasbeni nastop skupine Mi2 na družbenem omrežju **Facebook**, Mi2 od organizatorja zahteva, da organizator doda skupino Mi2 kot soorganizatorja (*ang.*: »Co-Host«). S tem se zagotovi, da se dogodek, koncert oziroma glasbeni nastop skupine Mi2 prikaže tudi na uradni Facebook strani Mi2. Povezava do uradne Facebook strani Mi2 je: <https://www.facebook.com/Mi2skupina>.

V primeru, ko organizator oglašuje dogodek, koncert oziroma glasbeni nastop skupine Mi2 na družbenem omrežju **Instagram**, Mi2 od organizatorja zahteva, da organizator označi skupino Mi2, s čimer lahko skupina Mi2 vse objave tudi ponovno objavi (*ang.*: »Repost«). Povezava do uradnega Instagram profila Mi2 je: https://www.instagram.com/mi2_skupina.

Mi2 je na voljo tudi ostalim medijem za kratke izjave ali intervjuje za lokalne medije. Prošnje za izjavo ali kratek intervju je potrebno posredovati na naslov: neza@boombox.si.

Ostale povezave:

(1) Spletna stran: <https://www.mi2.si> in (2) YouTube: <https://www.youtube.com/user.skupinaMi2>.

3. FOTOGRAFIJE

Na voljo so izbrane fotografije iz zadnjega studijskega fotografiranja in fotografije iz koncertov. Datoteke si lahko prenesete [tukaj](#).

4. HOSPITALITY RIDER

4.1. Namestitev

Celotna ekipa potrebuje v času med tonsko vajo in nastopom privatni prostor (*ang.:* »backstage«) za pripravo na izvedbo. V ta prostor smejo samo člani skupine in njene ekipe, organizator ter osebe z dovoljenjem izvajalca in/ali organizatorja. Prostor mora biti fizično in/ali tehnično varovan, ker organizator po pogodbi odgovarja za osebne predmete in glasbeno opremo skupine. V prostoru ali neposredni bližini morajo biti na voljo sanitarije.

Skupina Mi2 si med tonsko vajo in nastopom želi predvsem miru in zasebnosti. V ta namen naj bo tudi pogostitev (*ang.:* »catering«) nekje na mirni lokaciji, izven prizorišča dogajanja, še najraje v gostinskem lokalu v posebnem prostoru. Ker ekipa variira glede na velikost in vrsto nastopa med 10 in 12 osebami, bodo v nadaljevanju podane samo smernice, točno število javi izvajalec organizatorju nekaj dni pred izvedbo.

4.2. Hrana

Naj bo topla z možnostjo vegetarijanskega menija, še najraje v kakšni gostilni z dobro izbiro. Lahko je tudi kakovosten domači narezek s sirom in zelenjavo za vegetarijance. **Hitra hrana ne pride v poštev, razen v izjemnih primerih in v dogovoru z izvajalcem.** Če je daljši premor med tonsko vajo in nastopom, naj bodo v zaodrju na voljo hladni prigrizki in sadje po dogovoru.

4.3. Pijača

V zaodrju naj bo voda brez okusa (2 paketa), coca-cola (3 litre), VITAMIN WELL NAPITKI (Reload, Awake, Upgrade, 18x), Red Bull (6x), pivo Mi2 (24 kom.), ki ga organizator nabavi v <https://www.clefbrewery.com/trgovina/> in 2x viski znamke JAMESON ali JACK DANIELS, 2 steklenici belega suhega vina za špricar (štajerski vinorodni okoliš) in radensko ter dve steklenici Cabernet Sauvignon priznanega slovenskega vinarja. Ob nastopu naj bo prej omenjeno na razpolago tehnikom, ki bodo poskrbeli za nastopajoče na odru. V primeru poletnih temperatur, naj bo pijača ohlajena in naj bo na voljo tudi vedro ledu.

4.4. Nastanitev

Če je dogovorjena nastanitev članov skupine in/ali ekipe, naj bo le-ta relativno blizu prizorišča (največ 5 km). Posebnih zahtev glede namestitev ni razen običajnih kot so čistoča, sanitarije, ogrevanje ipd. Lahko so tudi sobe z več ležišči. Naj bo ta rider kot vodnik gostitelju/organizatorju, da ne bi prihajalo do neljubih situacij.

Kontaktna oseba za vprašanja glede zgoraj napisanega: Robert Novak 040 217 989.

5. MERCH & PROMO RIDER

Na prizorišču, pri vhodu v koncertni prostor (na dobro vidni lokaciji za obiskovalce koncerta – blizu vhoda / izhoda ipd.) potrebujemo osvetljeno mesto z mizo ali več njih oz. prodajno površino, ki meri vsaj 1m x 2 m ter vsaj 2 stola ali klop za prodajo merchandise-a (izdelki skupine kot so majice, nosilci zvočnega zapisa in drugi izdelki). V primeru dogodkov na prostem (ob slabši vremenski napovedi), naj bo merch miza pod streho. Ob mizi potrebujemo tudi električni priključek. Imamo lastno osebje za prodajo, ter vse potrebne davčne blagajne in dovoljenja.

Skupina Mi2 poslovno sodeluje s pivovarno Clef Brewery v smislu proizvodnje in promocije ter prodaje znamke Mi2 piva. Organizator mora zagotoviti točilno mesto za izvajalca, v kolikor je tako pogodbeno dogovorjeno. V nasprotnem primeru se izdelki Mi2 pivo prodajajo v darilnih paketih v okviru v prvem odstavku navedenega merchandise-a. Če gre za festivalske prireditve, mora organizator zagotoviti enakovredne pogoje za prodajo mercha (darilni program) skupine Mi2 z ostalimi izvajalci. Prodaja mercha skupine je del pogodbene obveznosti organizatorja, za katero ne more zaračunavati kakršnih koli nadomestil.

Če ima organizator elektronske medije za oglaševanje na prireditvi: LED Wall, projekcija, drugo, mora omogočiti izvajalcu rabo teh sredstev za lastno promocijo, VJ-ing in objavo lastnih sponzorskih oglasov, v kolikor je tako v pogodbi dogovorjeno. Če ima izvajalec sponzorja, ki želi aktivno sodelovati na dogodku, mu mora organizator zagotoviti pogoje sodelovanja, v skladu z dogovorom z izvajalcem.

V primeru kakršnih koli vprašanj na prizorišču, se obrnite na managerja: Robert Novak / 040 217 989.

6. TEHNIČNI RIDER: AKUSTIKA / RAZSVETLJAVA

Kontaktni podatki:

- **Urban Kolarič:** 040 953 477 / kolaric.urban@gmail.com

Sledeči tehnični rider predstavlja minimalne zahteve skupine Mi2, ki so potrebne za kvalitetno izvedbo koncerta. Tehnični rider je primeren za uporabo na koncertih do 1000 obiskovalcev.

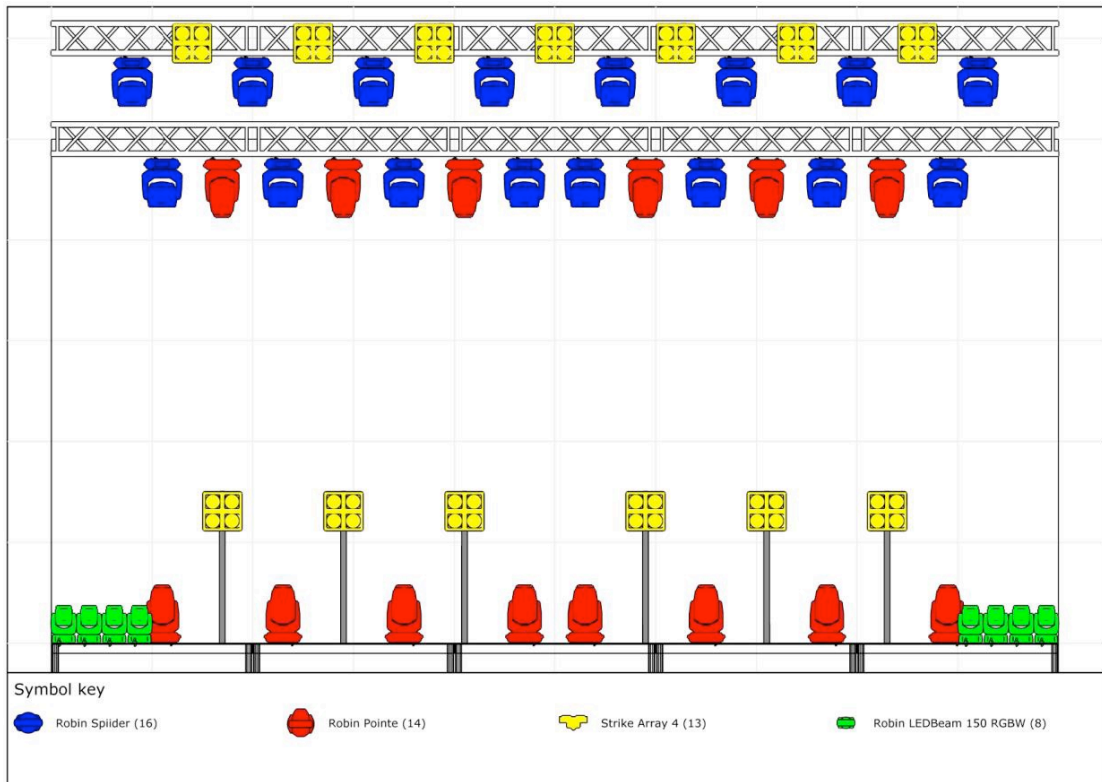
Dimenzije odra:

- Širina: najmanj 8m
- Globina: najmanj 6m
- Višina: najmanj 1 m

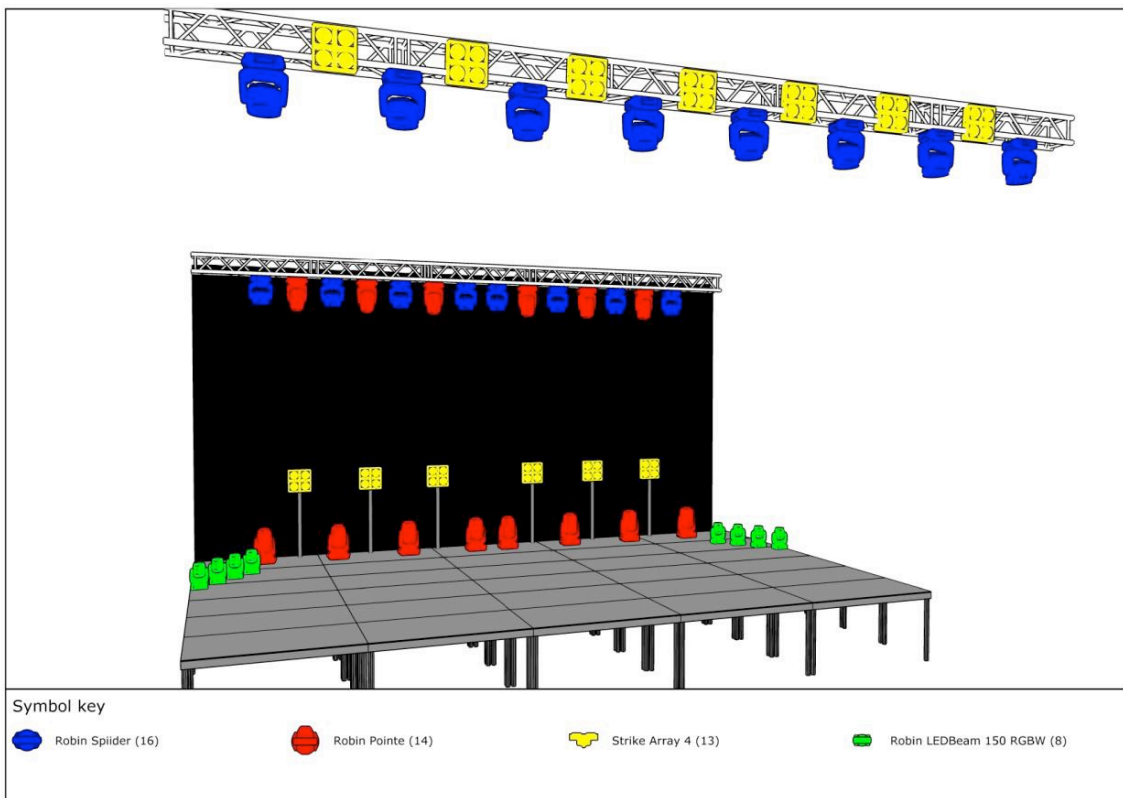
Za odrom (*ang.:* »back truss«) naj bo obešena črna zavesa. Pred odrom (*ang.:* »front truss«) naj bo vsaj 1.5 m oddaljen od začetka odra. Lučni sistem naj bo postavljen in testiran pred prihodom skupine Mi2 na prizorišče. Lučni tehnik, ki pozna celoten lučni sistem, mora biti prisoten pred in med koncertom.

Seznam opreme:

Količina	Oprema	Primerna oprema	Položaj
14	Moving head – Spot	Robe Pointe, Cameo Azor S2, Clay Paky Axcore	Back truss in oder
16	Moving head – Wash	Robe LED wash 600, Robe Spider, Camero W7	Back truss in front truss
8	Moving head – Beam	Robe LED Beam 150, Clay Paky MiniB, Cameo W3	Oder
13	4lite blinder	Chauvet Strike4	Front truss in oder
2	Hazer	Look Solutions Unique 2.1, Cameo Instant Hazer 1500, Smoke Factory	Oder
1	Mešalna miza	Avolites (Titan v17.1) ali Ma2, Ma3 (mode2)	FOH



Slika 2:



7. TEHNIČNI RIDER: ELEKTRIKA / RAZSVETLJAVA

Kontaktne podatki:

- **Urban Kolarič:** 040 953 477 / kolaric.urban@gmail.com
- **Nik Lešnik:** 031 687 763 / lesnik.nik@gmail.com

Sledeči tehnični rider predstavlja minimalne zahteve skupine Mi2, ki so potrebne za kvalitetno izvedbo koncerta. Tehnični rider je primeren za uporabo na koncertih do 1000 obiskovalcev.

Dimenzije odra:

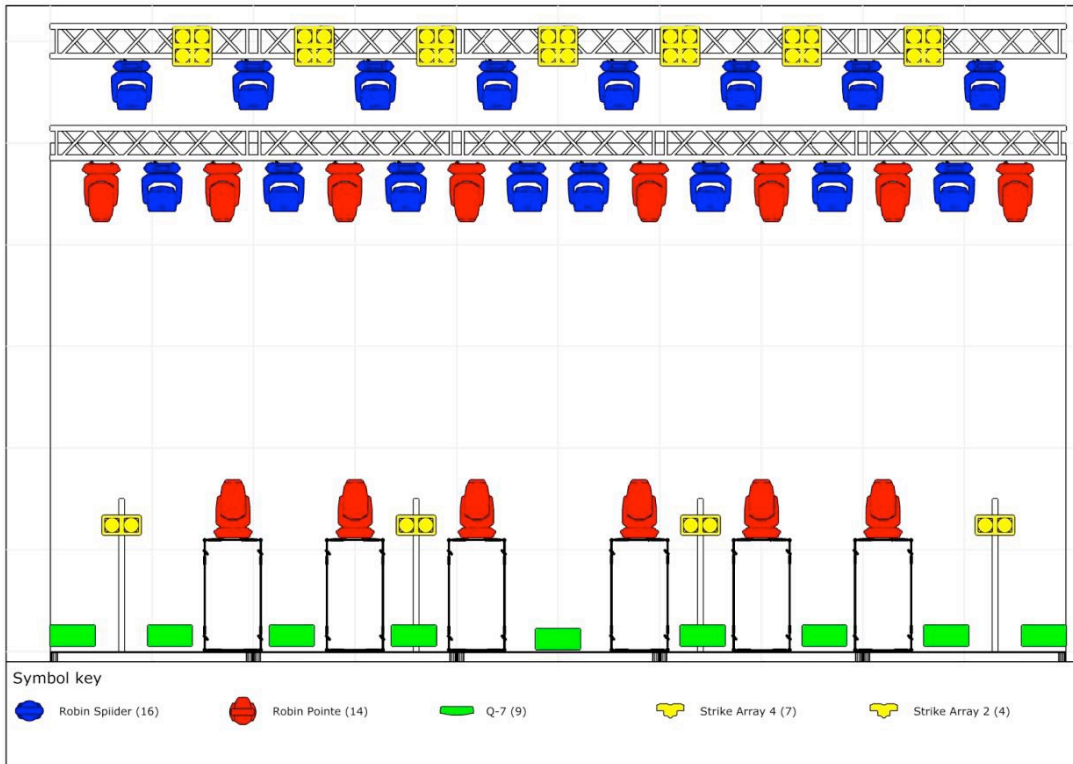
- Širina: najmanj 8m
- Globina: najmanj 6m
- Višina: najmanj 1.2 m

Za odrom (*ang.:* »back truss«) naj bo obešena črna zavesa. Pred odrom (*ang.:* »front truss«) naj bo vsaj 1.5 m oddaljen od začetka odra. Lučni sistem naj bo postavljen in testiran pred prihodom skupine Mi2 na prizorišče. Lučni tehnik, ki pozna celoten lučni sistem, mora biti prisoten pred in med koncertom.

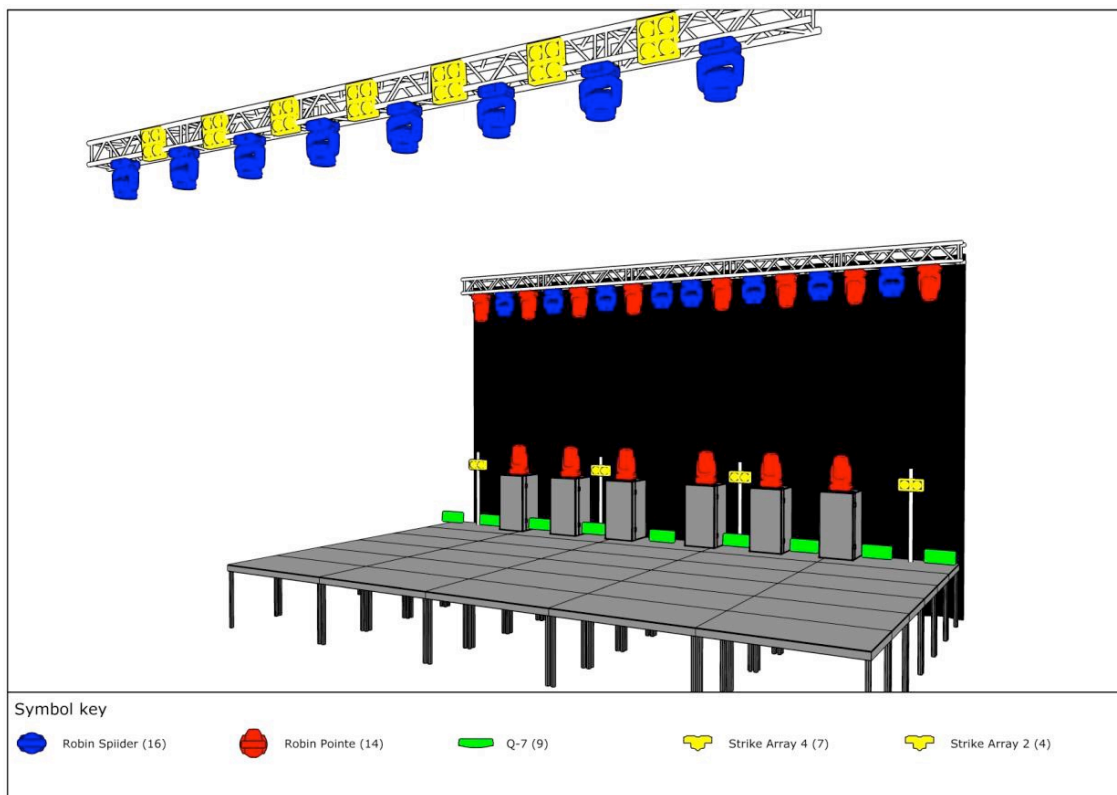
Seznam opreme:

Količina	Oprema	Primerna oprema	Položaj
14	Moving head – Spot	Robe Pointe, Cameo Azor S2, Clay Paky Axcare	Back truss in oder
16	Moving head – Wash	Robe LED wash 600, Robe Spider, Camero W7	Back truss in front truss
9	LED Floor (RGBW)	SGM Q7, Cameo Zenit 600w	Oder
4	2lite blinder	Chauvet Strike2	Oder
7	4lite blinder	Chauvet Strike4	Front truss
2	Hazer	Look Solutions Unique 2.1, Cameo Instant Haze 1500, Smoke Factory	Oder
1	Mešalna miza	Avolites (Titan v17.1) ali Ma2, Ma3 (mode2)	FOH

Slika 1:



Slika 2:



8. TEHNIČNI RIDER: AKUSTIKA / ZVOK

Kontaktni podatki:

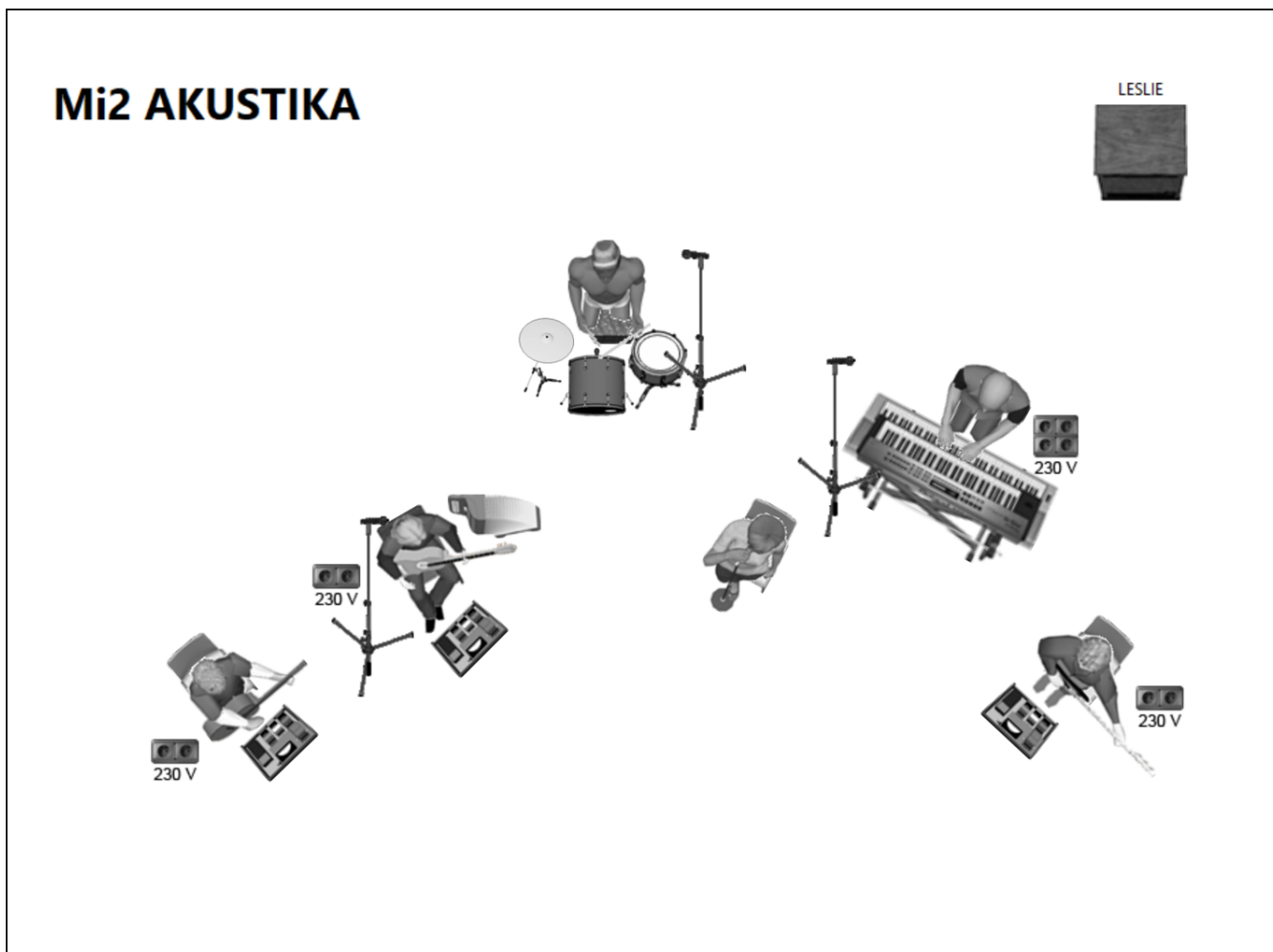
- Tonski tehnik: Drago Popovič: 040 508 946

Seznam opreme:

Zaporedna številka	Oprema	Opomba	Dodatno
1	KAHON ZADAJ	/	/
2	KAHON SPREDAJ	/	MALO STOJALO
3	KICK	/	/
4	OVER	/	VELIKO STOJALO
5	BAS	/	/
6	KITARA: JURE	/	/
7	KITARA: DIMEK	/	/
8	HARMONIKA	/	/
9	SINT L	/	/
10	SINT R	/	/
11	HAMMOND L	/	/
12	HAMMOND R	/	/
13	VOKAL: DIMEK	/	VISOKO STOJALO
14	VOKAL: TONČ	/	/
15	VOKAL: MALI	BETA58	VISOKO STOJALO
16	VOKAL: KLARIĆ	BETA58	VISOKO STOJALO

17	AMB L	/	VISOKO STOJALO
18	AMB R	/	VISOKO STOJALO

Slika 1:



Mešalna miza: Behringer Wing
Stagebox: Mi2 prinese svojega
Monitoring: Mi2 prinese svoje IEM

Potrebuje se Cat5 kabel za povezavo stagebox-a in mešalne mize. Prav tako se potrebuje kable za povezavo / povezave na odru.

9. TEHNIČNI RIDER: ELEKTRIKA / ZVOK

Kontaktni podatki:

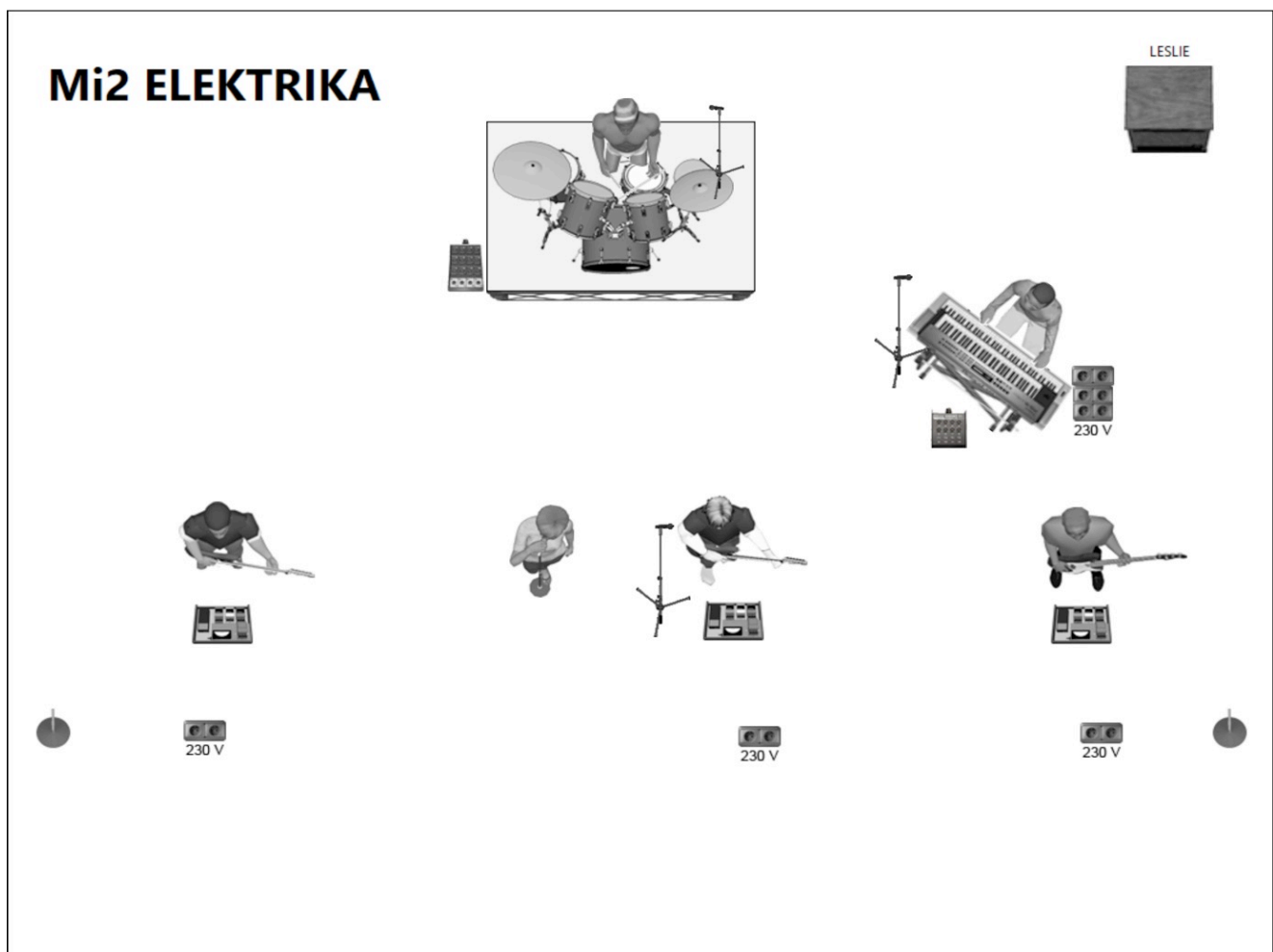
- Tonski tehnik: Drago Popovič: 040 508 946

Seznam opreme:

Zaporedna številka	Oprema	Opomba	Dodatno
1	KICK	/	/
2	SNARE TOP	/	/
3	SNARE BOT	/	/
4	HH	/	/
5	TOM 1	/	/
6	TOM 2	/	/
7	TOM 3	/	/
8	RIDE	/	/
9	OVER L	/	VISOKO STOJALO
10	OVER R	/	VISOKO STOJALO
11	BAS DI	/	/
12	KITARA: JURE	/	/
13	KITARA: DIMEK	/	/
14	MOOG	/	/
15	SINT L	/	/
16	SINT R	/	/
17	HAMMOND L	/	/
18	HAMMOND R	/	/
19	VOKAL: TONČ	/	/
20	VOKAL: DIMEK	/	VISOKO STOJALO

21	VOKAL: MALI	BETA58	VISOKO STOJALO
22	VOKAL: KLARIĆ	BETA58	VISOKO STOJALO
23	AMB L	/	VISOKO STOJALO
24	AMB R	/	VISOKO STOJALO

Slika 1:



Mešalna miza: Behringer Wing
Stagebox: Mi2 prinese svojega
Monitoring: Mi2 prinese svoje IEM

Potrebuje se Cat5 kabel za povezavo stagebox-a in mešalne mize. Prav tako se potrebuje kable za povezavo / povezave na odru.

10. TEHNIČNI RIDER: AKUSTIKA / RAZSVETLJAVA – VELIKO PRIZORIŠČE

Kontaktne podatki:

- **Urban Kolarič:** 040 953 477 / kolaric.urban@gmail.com
- **Nik Lešnik:** 031 687 763 / lesnik.nik@gmail.com

Sledeči tehnični rider predstavlja minimalne zahteve skupine Mi2, ki so potrebne za kvalitetno izvedbo koncerta. Tehnični rider je primeren za uporabo na koncertih nad 1000 obiskovalcev.

Dimenzije odra:

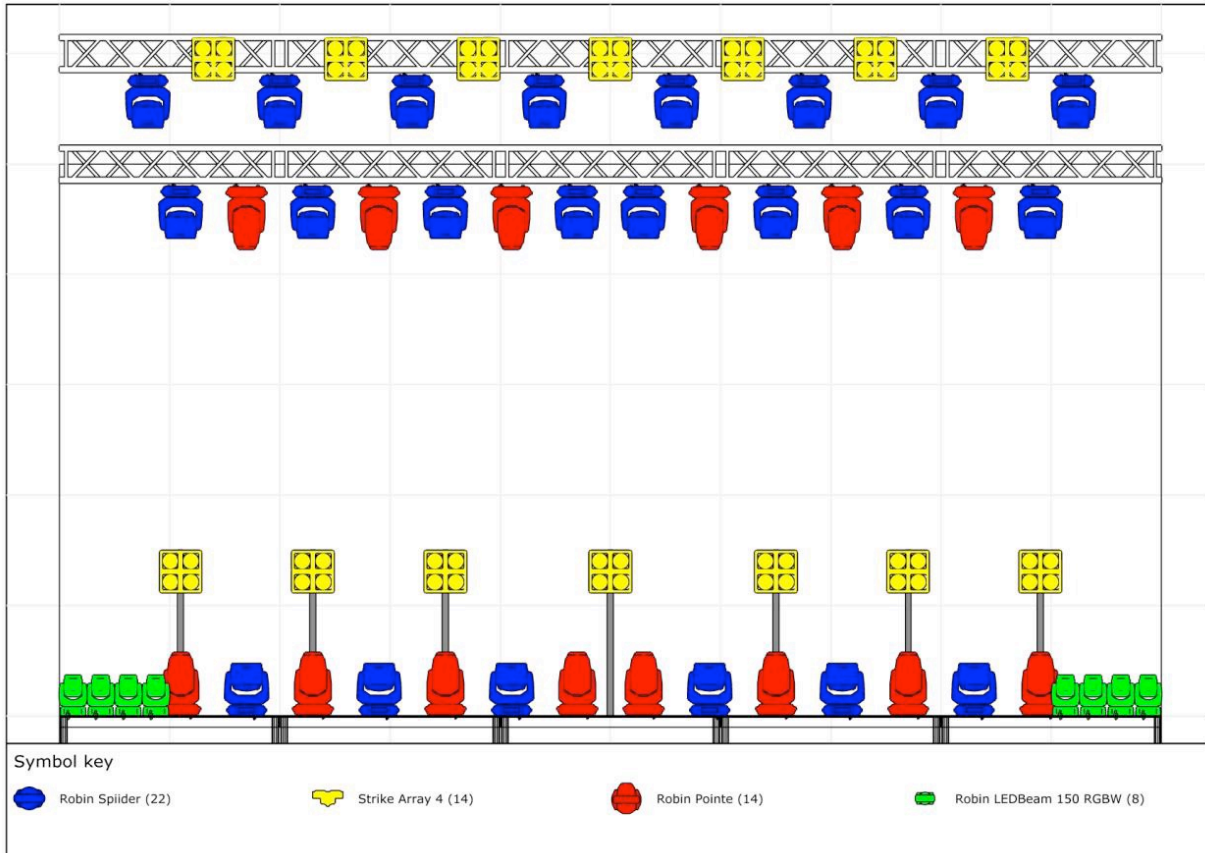
- Širina: najmanj 8m
- Globina: najmanj 6m
- Višina: najmanj 1.2 m

Za odrom (*ang.:* »back truss«) naj bo obešena črna zavesa. Pred odrom (*ang.:* »front truss«) naj bo vsaj 1.5 m oddaljen od začetka odra. Lučni sistem naj bo postavljen in testiran pred prihodom skupine Mi2 na prizorišče. Lučni tehnik, ki pozna celoten lučni sistem, mora biti prisoten pred in med koncertom.

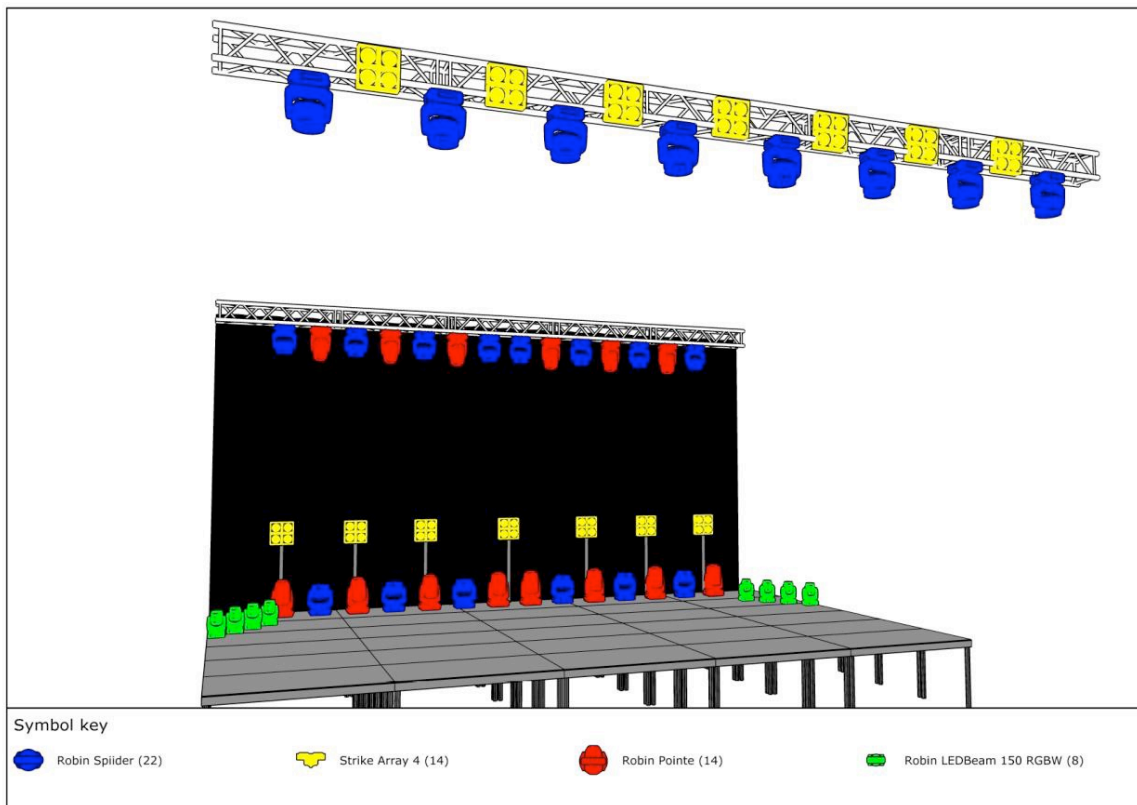
Seznam opreme:

Količina	Oprema	Primerna oprema	Položaj
14	Moving head – Spot	Robe Pointe, Cameo Azor S2, Clay Paky Axcare	Back truss in oder
22	Moving head – Wash	Robe LED wash 600, Robe Spider, Camero W7	Back truss in front truss
8	Moving head – Beam	Robe LED Beam 150, Clay Paky MiniB, Cameo W3	Oder
14	4lite blinder	Chauvet Strike4	Front truss in oder
2	Hazer	Look Solutions Unique 2.1, Cameo Instant Hazer 1500, Smoke Factory	Oder
1	Mešalna miza	Avolites (Titan v17.1) ali Ma2, Ma3 (mode2)	FOH

Slika 1:



Slika 2:



11. TEHNIČNI RIDER: ELEKTRIKA / RAZSVETLJAVA – VELIKO PRIZORIŠČE

Kontaktni podatki:

- **Urban Kolarič:** 040 953 477 / kolaric.urban@gmail.com
- **Nik Lešnik:** 031 687 763 / lesnik.nik@gmail.com

Sledeči tehnični rider predstavlja minimalne zahteve skupine Mi2, ki so potrebne za kvalitetno izvedbo koncerta. Tehnični rider je primeren za uporabo na koncertih nad 1000 obiskovalcev.

Dimenzije odra:

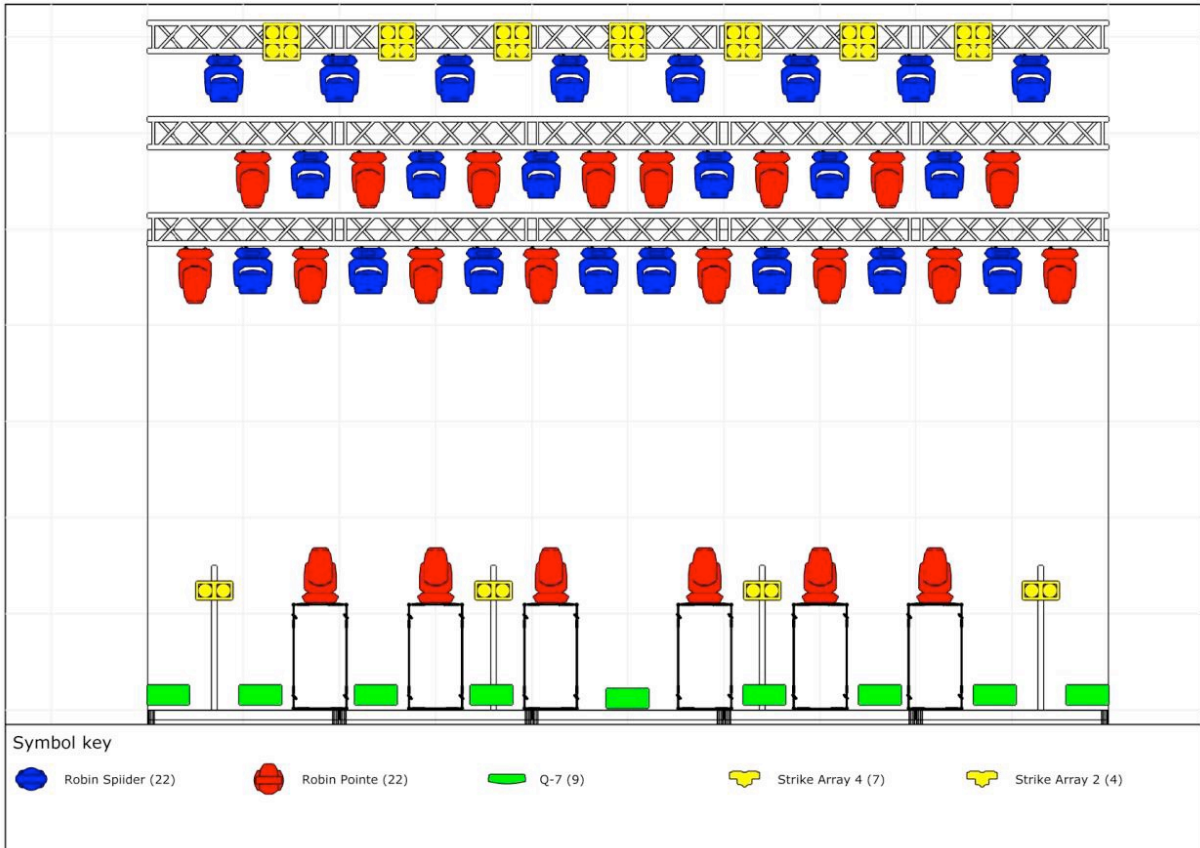
- Širina: najmanj 8m
- Globina: najmanj 6m
- Višina: najmanj 1.2 m

Za odrom (*ang.:* »back truss«) naj bo obešena črna zavesa. Pred odrom (*ang.:* »front truss«) naj bo vsaj 1.5 m oddaljen od začetka odra. Lučni sistem naj bo postavljen in testiran pred prihodom skupine Mi2 na prizorišče. Lučni tehnik, ki pozna celoten lučni sistem, mora biti prisoten pred in med koncertom.

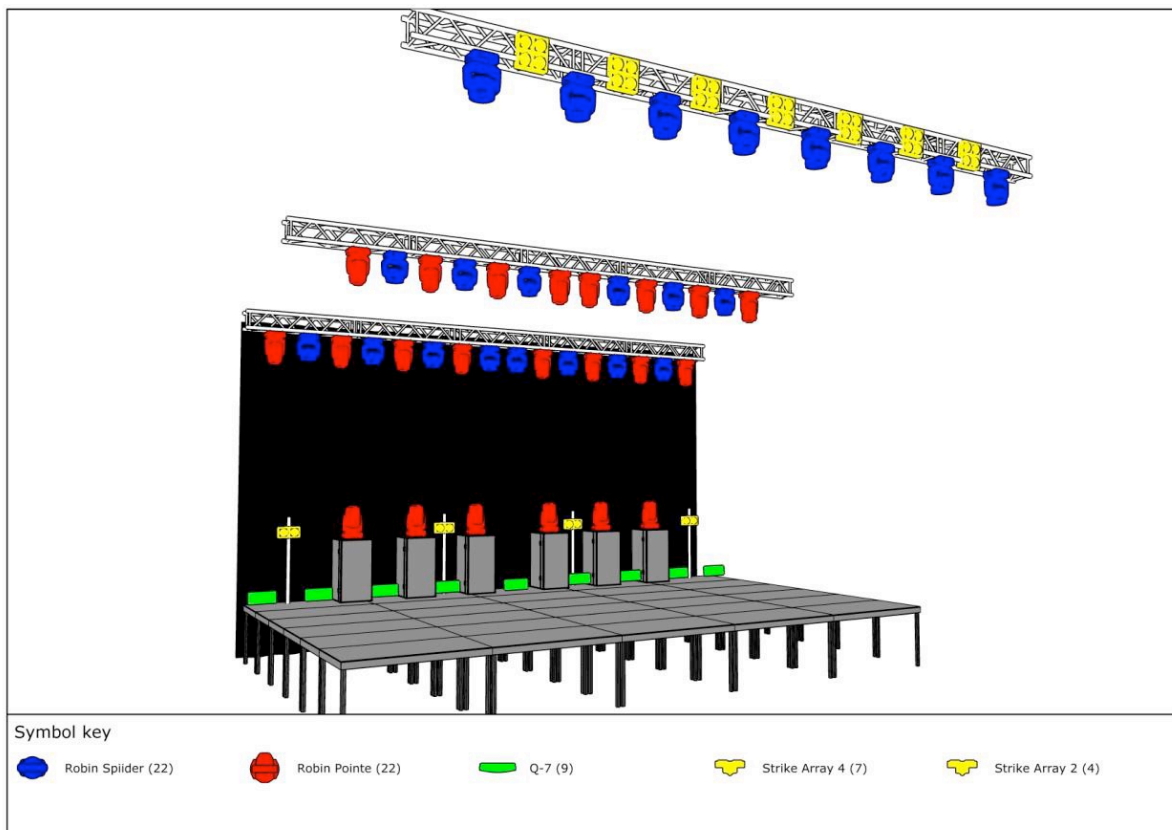
Seznam opreme:

Količina	Oprema	Primerna oprema	Položaj
22	Moving head – Spot	Robe Pointe, Cameo Azor S2, Clay Paky Axcare	Back truss in oder
22	Moving head – Wash	Robe LED wash 600, Robe Spider, Camero W7	Back truss in front truss
9	LED Floor (RGBW)	SGM Q7, Cameo Zenit 600w	Oder
4	2lite blinder	Chauvet Strike2	Oder
7	4lite blinder	Chauvet Strike4	Front truss
2	Hazer	Look Solutions Unique 2.1, Cameo Instant HAZE 1500, Smoke Factory	Oder
1	Mešalna miza	Avolites (Titan v17.1) ali Ma2, Ma3 (mode2)	FOH

Slika 1:



Slika 2:



12. SAZAS

Vse, kar se nanaša na SAZAS je na voljo za prenos [tukaj](#).